


# Silmalādas Dzīve

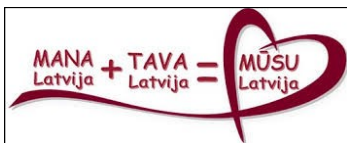
SILMALAS PAGASTA INFORMATĪVAIS IZDEVUMS, BEZMAKSAS

2022. GADA OKTOBRIS

NR.10 (246)



Dievs, svētī Latviju:  
Zemi, cilvēkus, valodu,  
Dziesmu un ticību,  
Godaprātu un darba tikumu:  
uzturi mūs dzīvus,  
Dari mūs brīvus -  
Garā un pateicībā,  
Cilvēka vārda cienīgus  
Latviešus  
Tēvzemē un pasaulē.  
/Velta Toma/



**Apsveicam Jūs  
Latvijas Republikas  
proklamēšanas dienā!**

Jānis Laizāns,  
Silmalādas pagasta  
pārvaldes vadītājs

## LATVIEŠU VALODAI IR SVĒTKI!

Pēc Valsts prezidenta ierosinājuma 15.oktobrī tiek svinēta Valsts valodas diena. Arī mūsu skolēni godināja latviešu valodu kā vienīgo mūsu valsts valodu. Mēs noskatījāmies Latviešu valodas aģentūras video materiālus "Latviešu valodas stāsts" un "Es runāju latviski".



Bērni zīmēja dāvanas un rakstīja novēlījumus latviešu valodai. Paldies visiem, kas piedalījās un aizdomājās par latviešu valodas lietojuma paradumiem. Mīlēsim un lietojam latviešu valodu!



Bērni zīmēja dāvanas un rakstīja novēlījumus latviešu valodai. Paldies visiem, kas piedalījās un aizdomājās par latviešu valodas lietojuma paradumiem. Mīlēsim un lietojam latviešu valodu!

## 7. OKTOBRĪ MŪSU SKOLĀ PĒC JAUKĀS TRADĪCIJAS TIKA SVINĒTA SKOLOTĀJU DIENA.

7. oktobrī mūsu skolā pēc jaukās tradīcijas tika svinēta Skolotāju diena. Skolēnu pašpārvalde organizēja šo svētku dienu – izveidoja afišu, sagatavoja koncertu, izstrādāja stundu sarakstu, sagatavoja apsveikuma atklātnes skolotājiem-pensionāriem, novadīja stundas sākumskolai un pamatskolai.

Svētku koncerts bija ļoti jautrs un tajā pašā laikā aizkustinošs. Mēs apsveicām skolotājus ar jokpilniem inscenējumiem, sirsnīgām dziesmām un dzejoļiem, kā arī apbūrām viņus ar balles dejām. Koncerta noslēgumā mēs uzdāvinājām skolotājiem ziedus un atklātnes.



Pēc koncerta 9. klases skolēni deva iespēju skolotājiem atpūsties un novadīja stundas kā īsti skolotāji. Tas deva skolēniem iespēju pilnībā sajūst un apzināt skolotāja darbu. Mums patiešām patika vadīt stundas, un es uzskatu, ka šī pieredze nākotnē mums var noderēt.

Mēs neaizmirsām tos skolotājus, kuri jau ir pelnīti atpūtā, un apsveicām viņus ar ziediem. Mēs esam ļoti priecīgi, ka varējām paši organizēt skolotājiem tādu brīnišķīgu svētku dienu.

Mīlie mūsu skolotāji, mēs Jums novēlam radošu iedvesmu, paklausīgus, gudrus un talantīgus bērnus, pienācīgas algas, vienmēr labu garastāvokli! Lai Jums ir spēks, veselība, komforts gan mājās, gan darbā un laime dvēselē!

**Jūs esat vislabākie!!!  
Apsveicam Jūs Skolotāju dienā!**

Skolēnu  
pašpārvaldes prezidents  
Deniss Senkovs



## INFORMĀCIJA

### RĒZEKNES NOVADA PAŠVALDĪBA INFORMĒ

MĀJOKĻA ĪPAŠNIEKS VAI ĪRNIĒKS var iesniegt pieteikumus valsts atbalstam siltumenerģijas izmaksu segšanai 2022./2023. apkures sezonai

#### Iesniegumu iesniedz

Elektroniski:  
[www.epakalpojumi.lv](http://www.epakalpojumi.lv)

Klātienē:  
Pagasta pārvaldē

### PIETEIKŠANĀS KĀRTĪBA VALSTS ATBALSTAM APKUREI SILMALAS PAGASTA PĀRVALDĒ

#### Silmalādas pagasts:

Silmalādas pagasta pārvaldē:

Atbildīgā persona: Santa Laizāne

Tel.num. 26695620, [santa.laizane@rezeknesnovads.lv](mailto:santa.laizane@rezeknesnovads.lv)



Pieņemšanas laiks:

Pirmdiena – Kruķi. Miera iela 9. 2.kab.

Otrdiena – Ružina. Lakstīgalu iela 7. Dienas centra telpas

Trešdiena – piektdiena: Gornica, Saules iela 4, Sporta centra telpas vai Kultūras nama telpas

## PASĀKUMI



18.11.2022 Plkst.11.00  
Silmalādas kultūras namā

**Svinīgs pasākums  
veltīts Latvijas  
Republikas  
proklamēšanas  
104.Gadadienai**

Pasākumu laikā tiks fotografēti un izveidotie materiāli var tikt ievietoti sociālajos tīklos

Kursēs autobuss :

Štikāņi - 10:00 (Pie kultūras nama)

Kruķi - 10:15 (Pietura)

Ružina - 10:30 (Pie bibliotēkas)

Silmala 10:45 (Pietura)



Pieminot Latvijas Republikas proklamēšanas gadadienu, Kruķu KN vadītāja aicina iedzīvotājus izveidot no savām iedegām svecītēm Latvijas kontūru no plkst. 18.00 pie Kruķu kultūras namā.





**HELOVĪNU VAKARS**

28.oktobrī Dienas centrā Gornicā notika Helovīnu vakars!  
 Helovīna dienu mēs pavadījām šādi: •Pirms ienākt dienas centrā bērni minēja helovīna mīklas •Bija konkursi, vajadzēja dalīties uz 2 komandām un meklēt izgrieztus ķirbjus no papīra, kura komanda atradīs vairāk tā arī vinnēja •Pēc tam bija diskotēkā bērniem un jauniešiem.



•Krāsojam uz zīmējam uz sejas bērniem



•Meitenes taisīja mini picas

*Paldies visiem, kas atnāca!*

*Karīna Varšlavāne, Jaunatnes lietu speciāliste*



**PASĀKUMI**

- \* 01.decembrī - radoša darbnīca "Esam kopā" Kruķu KN. Apsveikumu kartiņas izgatavošana cilvēkiem ar īpašām vajadzībām.
- \* 10. decembrī plkst.18.00 - Ziemassvētku eglītes iedegšana Kruķu ciemā.
- \* 10. decembrī plkst.17.00 - Ziemassvētku eglītes iedegšana Gornīcas ciemā.

**MĀRTIŅDIENAS**



Astronomiski Mārtiņi ir pa vidu starp rudens saulgriežiem (Miķeļi) un ziemas saulgriežiem (Ziemassvētki). Tradicionāli svētki tika svinēti novembra vidū, bet mūsdienās kā Mārtiņdienas svinību datums ir noteikts tieši 10. novembris.

**Senču tradīcijas:**

Kas gan būtu Mārtiņdienā bez kārtīga svētku mielasta? Un pirmais, kas iešaujas prātā, noteikti ir slavenais Mārtiņa gailis. Sendienās gaili kāva, lai zirgam nepiemestos slimības. Šis process parasti ietvēra veselu rituālu, kurā gaili apcēla visapkārt riņķī zirgam pret sauli, nokautā gaiļa asinis samaisīja ar auzām un deva zirgiem.

Vistas kaujot Mārtiņdienā par godu Mārtiņam Luteram.

Vēl ticējumi vēsta, ka Mārtiņdienā mūsu senči taisīja bumbas jeb pītes no zirņiem, pupām, kartupeļiem un kaņepēm, ko visu sagrūda piestā un saspieda bumbās.

**Mūsdienās:**

Mārtiņi—lieliska iespēja visai ģimenei kopā sagatavot svētku galdu, kurā celt pildītu gaili, zosi vai vistu. Mārtiņus parasti svinot lustīgi.

**Piedāvājam recepti "Vista uz pudeles".**

Sastāvdaļas

- vesela vista
- pipari
- sāls
- sasmalcināts ķiploks
- garšvielas vistas gaļai
- pudele (vislabāk alus)
- ūdens



1. Vistu ierīvē ar garšvielām un ķiplokiem. Atstāj ievilkties - vislabāk, ja uz nakti, bet var cept arī uzreiz.
2. Uz cepeškrāsns paplātes uzliek foliju un pudeli, kurā ieliets ūdens. Vistu sēdina uz pudeles un galu aizšuj ciet, lai ūdens negarotu ārā. Ap pudeli pārkaisa sāli (lai nedūmotu, kad tecēs tauki).
3. Liek cepties kādos 200 grādos kamēr adīna brūna. Labu apetīti!

**INFORMĀCIJA**

**Rudens un ziemas periodā, kad redzamība uz autoceļiem pasliktinās, pieaug arī sadursmju skaits ar meža dzīvniekiem. Valsts meža dienests aicina par notriektajiem un kritušajiem dzīvniekiem ziņot lietotnē "Mednis".** Vairāk par drošības ieteikumiem uz ceļa, rīcību pēc sadursmes ar dzīvnieku, kā arī lietotnes "Mednis" izmantošanu šeit: [https://ej.uz/sadursme\\_Mednis](https://ej.uz/sadursme_Mednis)

Ja notikusi **SADURSME AR MEŽA DZĪVNIĒKU**  
 Apstājies, ieslēdz avārijas signālu.  
 Ja cietuši cilvēki vai auto, informē Valsts policiju, zvanot 110!

Reģistrē notriekto dzīvnieku lietotnē **MEDNIS** vai zvanot 67212776.  
 Piesavināties dzīvnieku ir aizliegts!

Valsts meža dienests

**APLŪKO ATTĒLUS UN NOSKAIDRO :  
 KĀ RĪKOTIES, JA ESI INFICĒJIES AR COVID-19?  
 KĀ RĪKOTIES, JA ESI COVID-19  
 SLIMNIEKA KONTAKTPERSONA?**

**KAS JĀDARA, JA ESI INFICĒJIES AR COVID-19?**

- Tev jāievēro **9 dienu** izolācija.
- Ārstniecības jautājumos jāvēršas pie sava **ģimenes ārsta**.
- Brīdini** par savu inficēšanos visus, ar kuriem bija augsta riska kontakts divas dienas pirms simptomu parādīšanās vai, bezsimptomu gadījumā, pirms pozitīva testa saņemšanas.
- Nepakļauj inficēšanās riskam** citas personas, neveido tiešus kontaktus ar citiem cilvēkiem (neuzņem viesus, nedodies privātās vizītēs, uz darbu, sabiedriskām un publiskām vietām un telpām).
- Izolācijas laikā personai, ja nepieciešams, **tiekl izsniegta darbspējas lapa**.

**IZGLĪTOJAMĀS IR COVID-19 SLIMNIEKA KONTAKTPERSONA**

Piedalās izglītības procesā **klātienē**.

Rekomendēts veikt divus **Covid-19 pašttestus 4. un 7. dienā pēc pēdējā kontakta** ar inficēto personu, pirms izglītības iestādes apmeklēšanas.

**IZGLĪTOJAMĀJAM IR TIEŠS KONTAKTS AR COVID-19 INFICĒTU PERSONU MĀJĀS**

Piedalās izglītības procesā **klātienē**.

Turpinoties kontaktam ar inficēto personu veic divus Covid-19 pašttestus **4. un 7. dienā**.

Papildus veic divus Covid-19 pašttestus **4. un 7. dienā pēc** inficētās personas **izolācijas pārtraukšanas**.



# Silmalās Dzīve

ИНФОРМАЦИОННОЕ ИЗДАНИЕ СИЛМАЛСКОЙ ВОЛОСТИ, БЕСПЛАТНОЕ

ОКТАБРЬ 2022 ГОДА

NR.10 (246)



## УВАЖАЕМЫЕ ЖИТЕЛИ НАШЕЙ ВОЛОСТИ!

Поздравляю нас всех с праздником  
нашей страны,  
с Днем рождения Латвии!

Здоровья, удачи и хорошего настроения в эти праздничные дни!

От имени волостного  
управления, Янис Лайзанс,  
руководитель управления



### У ЛАТЫШСКОГО ЯЗЫКА ЕСТЬ ПРАЗДНИК!

Латышский язык — родной для примерно полутора миллионов человек во всем мире — и единственный государственный в Латвии. Чтобы подчеркнуть его ценность, по предложению президента Эгилса Левитса каждый год 15 октября — в 2021-м впервые — отмечается День государственного языка


Наши ученики также отдали дань уважения латышскому языку.

Мы посмотрели видеоматериалы Агентства латышского языка «История латышского языка» и «Я говорю по-латышски».

Дети рисовали подарки и писали пожелания на латышском языке. Спасибо всем, кто участвовал и задумался о привычках использования латышского языка.

Давайте любить и использовать латышский язык!

Администрация Тискадской основной школы



### ЭКСКУРСИЯ В ДАУГАВПИЛС

18 октября в рамках проекта «Латвийская школьная сумка» учащиеся 8-9 классов отправились на экскурсию в Даугавпилс. Основная цель экскурсии — обогатить свой опыт об истории и культуре Латвии, развить познавательные способности.

В начале экскурсии мы посетили одну из самых интересных достопримечательностей Даугавпилса — Даугавпилскую крепость. Экскурсовод дал нам краткий экскурс в историю крепости, осмотр бывшего



водоподъемного сооружения и экспозицию истории крепости, Николаевские ворота.

Продолжением нашего путешествия стал Даугавпилсский краеведческий и художественный музей, где студентов ждала программа «Древняя школа». Детям рассказали о том, как школьники учились в школе в 19 веке и первой половине 20 века. Мы пополняли свои знания по школьной истории, изучая учебные документы разных веков (свидетельства, грамоты, дневники, хвалебные грамоты). Как учителя, так и ученики участвовали в уроках каллиграфии и изобразительного искусства: писали тушью, перьями и углем на латышском и латинском языках.



Спасибо всем за прекрасно проведенный день!



### ВСТРЕЧА ПЕНСИОНЕРОВ

16-ого октября в Ружинском ДК состоялась встреча пенсионеров.

Праздничное настроение подарил прекрасный концерт, подготовленный вокальным ансамблем из Круков «Мелодия».

Руководитель ансамбля Татьяна Севостьянова, своим замечательным голосом, исполнила для всех свои песни, которые радовали всех присутствующих.

Среди пенсионеров были и желающие исполнить вместе с ней музыкальные композиции.

На мероприятии также чествовали юбиляров нашей волости. Все гости этого мероприятия были очень рады этой встрече. Они смогли отвлечься от повседневной работы, поговорить о разном, исполнить песни, потанцевать и отдохнуть душой!

Спасибо всем, кто пришел на это мероприятие. Спасибо всем за душевный вечер!

Заведующая  
Ружинским ДК  
Татьяна Кремнёва



### «ПОДАРИМ СЕРДЕЧНОЕ ТЕПЛО»

И в этом году рукодельницы общества «Rēzeknes Māmiņu klubs» в рамках акции «Подарим сердечное тепло» приглашают всех рукодельниц принять участие в конкурсе и всем вместе связать большое количество пинеток или носочков. Если ваше хобби — вязание, и вы хотите подарить частичку тепла своего сердца новорожденным, участвуйте в творческом конкурсе и выигрывайте призы.

По окончании конкурса пинетки/носочки в канун Рождества будут подарены новорожденным малышам родильного отделения Резекненской больницы, куда участники «Мамино клуба» отправятся в рамках традиционной акции «Подарим сердечное тепло».

Участниц конкурса, которые свяжут больше всего пар пинеток/носочков ждут великолепные призы от салона красоты «ISA» и подарочные комплекты от строительной компании «Kind Service».

#### Условия конкурса:

\*пинетки/носочки должны быть связаны на спицах или крючком;  
\*обязательное условие — пинетки/носочки должны быть связаны собственноручно (не куплены), желательно сделать фото с ходом работы над ними;

Принять участие в конкурсе могут все желающие мастерицы; все пинетки/носочки до 14 декабря необходимо принести в Мамин клуб (ЦТУВЛ «Zeiņiņš», ул. Краста, 31, 1.9. каб.), указав свое имя, фамилию и контактный телефон. Также, можно принести в Силмалскую библиотеку.

\*конкурс продлится до 14 декабря;

\*победители будут названы 15 декабря.

Желаем всем творческого настроения и удачи в конкурсе!

Рукодельницы общества «Rēzeknes Māmiņu klubs»



**ДЕНЬ УЧИТЕЛЯ В ТИСКАДСКОЙ ШКОЛЕ**

7 октября по доброй традиции в нашей школе отмечался День учителя.

Школьное самоуправление организовало этот праздник – подготовили афишу, концерт, разработали расписание уроков, подготовили поздравительные открытки учителям-пенсионерам, провело уроки для начальных и основных классов.

Праздничный концерт был очень веселым и трогательным одновременно. Мы поздравили педагогов шуточными сценками, душевными песнями и стихами, очаровали балными танцами. В конце концерта мы подарили учителям цветы и открытки.

После концерта девятиклассники дали учителям возможность расслабиться и провели уроки как настоящие учителя. Это дало возможность ученикам в полной мере прочувствовать и понять работу учителя. Нам очень понравилось преподавать уроки, и я верю, что этот опыт может быть нам полезен в будущем.

Мы не забыли и тех педагогов, которые уже находятся на заслуженном отдыхе и поздравили их цветами.

Мы очень рады, что смогли сами организовать такой замечательный праздник для педагогов.



**Дорогие наши педагоги!**  
Желаем вам творческого вдохновения, послушных, умных и талантливых детей, достойной заработной платы, всегда хорошего настроения! Сил вам, здоровья, уюта в доме и на работе, счастья в душе!  
**Вы лучшие!**

Президент школьного самоуправления  
Денис Сеньков

**ОСЕННЯЯ ВЫСТАВКА**

С 3-го до 10-го октября в Круском ДК была организована «Выставка осенних даров».

Главная героиня выставки-тыква! На выставке собрались тыквы самых разных цветов, форм и размеров.

Заведующая Круским ДК благодарит всех жителей, которые приняли участие в выставке!



Тыквы, любят теплое лето и солнце - тогда они становятся вкуснее и ярче по цвету.  
Вариаций употребления тыквы в пищу множество – вареная в супе, запеченная, на гриле, в сладких блюдах – как в капкейках, так и в пудингах.  
Их можно мариновать и квасить.



**Желе из тыквы**

**Продукты (на 2 порции)**  
Тыква - 300 г  
Сахар - 2-3 ст. ложки  
Желатин - 2 ст. ложки  
Вода - 30 мл  
Желатин растворяем в 50 мл воды и даём постоять 20-30 минут.  
Тыкву очищаем и нарезаем небольшими кубиками.  
В сотейник кладем кубики тыквы и сахар. Заливаем водой так, чтобы лишь слегка покрыть тыкву. Ставим на нагрев.  
Доводим до кипения и варим тыкву до мягкости (примерно 30 минут). Сливаем жидкость так, чтобы в сотейнике осталось примерно 50-70 мл.  
С помощью погружного блендера порируем тыкву.  
Добавляем желатин и ещё раз перебиваем массу блендером.  
Разливаем желатин по формочкам или крем-анкам и даём полностью остыть. Отправляем формы с желе в холодильник на 2-3 часа.  
Желе из тыквы готово.

**Каша пшенка с тыквой**

**Продукты (на 4 порции)**  
Молоко - 3 стакана  
Пшено - 1 стакан  
Тыква - 500 г  
Сахар - 1 ч. ложка  
Соль - 0,5 ч. Ложки  
\*Тыкву очистим от кожуры, нарежем мелкими кубиками.  
Промоем хорошо пшено. Вскипятим чайник. Опарим пшено кипятком. (Можно проварить пшено в отдельной кастрюльке 10 мин). Очищенную и мелко нарезанную тыкву заливаем молоком. Доводим до кипения и варим в горячем молоке 10-15 минут на среднем огне. Затем засыпаем подготовленное пшено, кладем сахар, соль. Помешивая, продолжаем варить тыкву с пшенкой на небольшом огне ещё минут 15-20, пока не загустеет.  
Включаем духовку.  
Сваренную кашу из пшенки и тыквы ставим в духовку на среднюю полку упревать на 25-30 минут, при температуре 180 градусов (можно поставить на водяную баню).

Каша пшенка с тыквой готова.  
Можно подавать.

Приятного аппетита!





**ФОТОРЕПОРТАЖ: ХЭЛЛОУИН В ДНВНОМ ЦЕНТРЕ**

28-го октября наш вечер удался на славу: пришло много почитателей Дня всех святых или Хэллоуина.



Вместе с ребятами мы празднично оформили наш центр, подготовили конкурсы и игры.



Мы готовили мини пиццы, проводили конкурсы, отгадывали загадки и делали многое другое.

После, все желающие, смогли посетить детскую дискотеку. Спасибо всем в организации и проведении праздника!

Специалист по делам молодёжи, Карина Варславана

**УЛЫБНИСЬ!**



**ВСЕ ИНСТРУКЦИИ НА РУССКОМ ЯЗЫКЕ ДОЛЖНЫ НАЧИНАТЬСЯ СО СЛОВ: НУ ЧТО, УЖЕ СЛОМАЛ?**

Попробуйте объяснить иностранцу фразу:  
«Руки не доходят посмотреть».



ЧТО ТАКОЕ "УЙТИ ПО-РУССКИ"?  
ДОЛГО ПРОЩАТЬСЯ,  
ВЫПИТЬ ВСЮ ВОДКУ, И ОСТАТЬСЯ  
НОЧЕВАТЬ.

Вот бы сделать дома уборку и нажать "Сохранить"

Ещё в древности время года определяли по оливье: если с майонезом - зима, если с квасом - лето...

Уборка показала, что под слоем пыли был слой мебели...

- ПОРА ПОТИХОНЫКУ ЗАПАСАТЬСЯ ЕДОЙ НА ЧЕРНЫЙ ДЕНЬ.  
- ХВАТИТ НАЗЫВАТЬ НОЧЬ ЧЕРНЫМ ДНЕМ.

Адрес: Резекненский край, Силмалская волость, п/о Мата, п. Горница, ул. Саулес 4, LV-4630.  
Адрес электронной почты: [silmalas-biblioteka@inbox.lv](mailto:silmalas-biblioteka@inbox.lv)  
Выходит 1 раз в месяц,  
Корреспондент: Ракова Диана (тел. 26105479).